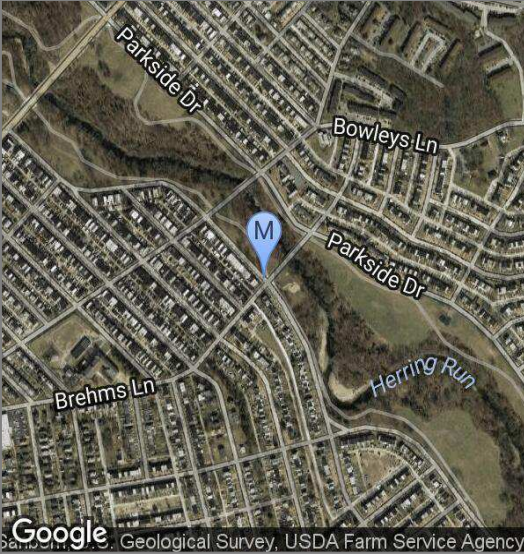




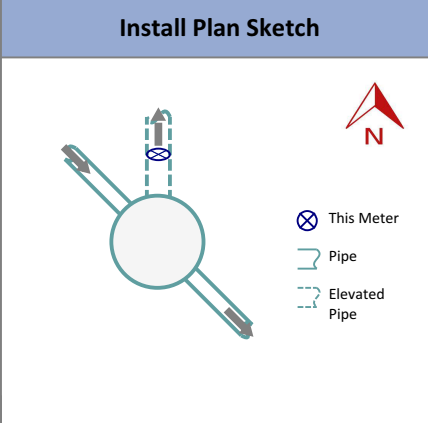
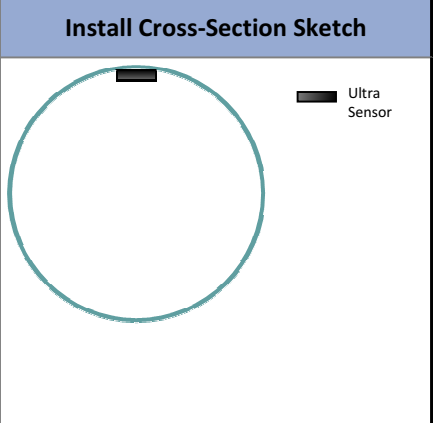
 The Choice for Collection System Solutions		Baltimore Baltimore City 1163		Site Name P8_22_137S	
Inspected By scooksey			Project No. 17-2583-00		Site Code T
Inspected Date/Time 10/6/2017 8:27 AM					
System Information			Area Location Map		Area View Picture
Target Pipe Dia. (in) 15.0 Municipality Baltimore City District Herring Run Assigned Rain Gauge Client Manhole # S57UU_007MH Connecting MH I.D. S57UU_011MH System Characteristics: Residential - <input checked="" type="checkbox"/> Commercial - <input type="checkbox"/> Industrial - <input type="checkbox"/> P/S Influence No WWTP Influence No					
Location Information					Top View Picture
Site Address 3431 Shannon Dr Site Access Sidewalk Longitude -76.56210000 Latitude 39.32300000 MH Type Precast Concrete Manhole Depth (ft) 14.60 Manhole Width (ft) 4.0 Elevated MH No Height Elevated (ft) Structural Integrity Safe					
			Access Notes Northwest corner of Shannon and Brehms lane. In grass of front yard.		
Site Information			Investigation Photo		Installation Photo
Pipe Height (in) 12.00 Pipe Width (in) 12.00 Pipe Type Polyvinyl Chloride Pipe Shape Circular O2 20.1 LEL % 0.0 H2S 0.0 CO 0.0					
Hydraulic Information			Hydraulic Characteristics Thru pipe and SSO installation.		Installation Notes P8_22_137S
Flow Depth (in) 0.00 Instant Velocity (fps) 0.00 Surcharge Evidence (ft) 2.00 Silt Type None Silt Depth (in) 0.00 Needs Cleaning No Backwater No Flow Path Straight Drop Inlet Yes Hydraulic Rating Fair			Install Plan Sketch		Install Cross-Section Sketch
Installation Notes					
Location in Pipe (ft) Location from Manhole Downstream Sensors Pressure, Velocity, and Ultra Antenna Surface Non-Paved Surface Signal Strength 75					
Post Installation Notes			Approvals		
Meter Type ADS Triton+ Telemetry Type ADS Installation Date 12/13/2017			Recommended by FSP Client Approval		

City of Baltimore Wet Weather Compliance Program

P8_22_137S from 03/01/2019 to 06/01/2019

Herring Run Sewershed -- Shannon Dr & Brehms Ln -- SSO Pipe Ht: 15.00" -- Interceptor Pipe Ht: 8.00"

Friday					Saturday				Sunday				Monday				Tuesday				Wednesday				Thursday			
3/1/2019					3/2/2019				3/3/2019				3/4/2019				3/5/2019				3/6/2019				3/7/2019			
<u>Hour</u>	<u>Dep</u>	<u>Vel</u>	<u>Flow</u>	<u>Rain</u>	<u>Dep</u>	<u>Vel</u>	<u>Flow</u>	<u>Rain</u>	<u>Dep</u>	<u>Vel</u>	<u>Flow</u>	<u>Rain</u>	<u>Dep</u>	<u>Vel</u>	<u>Flow</u>	<u>Rain</u>	<u>Dep</u>	<u>Vel</u>	<u>Flow</u>	<u>Rain</u>	<u>Dep</u>	<u>Vel</u>	<u>Flow</u>	<u>Rain</u>	<u>Dep</u>	<u>Vel</u>	<u>Flow</u>	<u>Rain</u>
0:00		0.0	0.000	0.00		0.0	0.000	0.03		0.0	0.000	0.00		0.0	0.000	0.04		0.0	0.000	0.00		0.0	0.000	0.00		0.0	0.000	0.00
1:00		0.0	0.000	0.00		0.0	0.000	0.03		0.0	0.000	0.00		0.0	0.000	0.03		0.0	0.000	0.00		0.0	0.000	0.00		0.0	0.000	0.00
2:00		0.0	0.000	0.00		0.0	0.000	0.02		0.0	0.000	0.00		0.0	0.000	0.02		0.0	0.000	0.00		0.0	0.000	0.00		0.0	0.000	0.00
3:00		0.0	0.000	0.00		0.0	0.000	0.01		0.0	0.000	0.00		0.0	0.000	0.01		0.0	0.000	0.00		0.0	0.000	0.00		0.0	0.000	0.00
4:00		0.0	0.000	0.00		0.0	0.000	0.01		0.0	0.000	0.00		0.0	0.000	0.00		0.0	0.000	0.00		0.0	0.000	0.00		0.0	0.000	0.00
5:00		0.0	0.000	0.00		0.0	0.000	0.01		0.0	0.000	0.00		0.0	0.000	0.00		0.0	0.000	0.00		0.0	0.000	0.00		0.0	0.000	0.00
6:00		0.0	0.000	0.00		0.0	0.000	0.01		0.0	0.000	0.00		0.0	0.000	0.00		0.0	0.000	0.00		0.0	0.000	0.00		0.0	0.000	0.00
7:00		0.0	0.000	0.00		0.0	0.000	0.01		0.0	0.000	0.00		0.0	0.000	0.00		0.0	0.000	0.00		0.0	0.000	0.00		0.0	0.000	0.00
8:00		0.0	0.000	0.00		0.0	0.000	0.00		0.0	0.000	0.00		0.0	0.000	0.00		0.0	0.000	0.00		0.0	0.000	0.00		0.0	0.000	0.00
9:00		0.0	0.000	0.00		0.0	0.000	0.00		0.0	0.000	0.00		0.0	0.000	0.00		0.0	0.000	0.00		0.0	0.000	0.00		0.0	0.000	0.00
10:00		0.0	0.000	0.00		0.0	0.000	0.00		0.0	0.000	0.00		0.0	0.000	0.00		0.0	0.000	0.00		0.0	0.000	0.00		0.0	0.000	0.00
11:00		0.0	0.000	0.00		0.0	0.000	0.00		0.0	0.000	0.00		0.0	0.000	0.00		0.0	0.000	0.00		0.0	0.000	0.00		0.0	0.000	0.00
12:00		0.0	0.000	0.00		0.0	0.000	0.00		0.0	0.000	0.00		0.0	0.000	0.00		0.0	0.000	0.00		0.0	0.000	0.00		0.0	0.000	0.00
13:00		0.0	0.000	0.00		0.0	0.000	0.00		0.0	0.000	0.00		0.0	0.000	0.00		0.0	0.000	0.00		0.0	0.000	0.00		0.0	0.000	0.00
14:00		0.0	0.000	0.16		0.0	0.000	0.00		0.0	0.000	0.01		0.0	0.000	0.00		0.0	0.000	0.00		0.0	0.000	0.00		0.0	0.000	0.00
15:00		0.0	0.000	0.05		0.0	0.000	0.00		0.0	0.000	0.00		0.0	0.000	0.00		0.0	0.000	0.00		0.0	0.000	0.00		0.0	0.000	0.00
16:00		0.0	0.000	0.00		0.0	0.000	0.00		0.0	0.000	0.00		0.0	0.000	0.00		0.0	0.000	0.00		0.0	0.000	0.00		0.0	0.000	0.00
17:00		0.0	0.000	0.00		0.0	0.000	0.00		0.0	0.000	0.00		0.0	0.000	0.00		0.0	0.000	0.00		0.0	0.000	0.00		0.0	0.000	0.00
18:00		0.0	0.000	0.01		0.0	0.000	0.00		0.0	0.000	0.02		0.0	0.000	0.00		0.0	0.000	0.00		0.0	0.000	0.00		0.0	0.000	0.00
19:00		0.0	0.000	0.02		0.0	0.000	0.00		0.0	0.000	0.23		0.0	0.000	0.00		0.0	0.000	0.00		0.0	0.000	0.00		0.0	0.000	0.00
20:00		0.0	0.000	0.09		0.0	0.000	0.00		0.0	0.000	0.16		0.0	0.000	0.00		0.0	0.000	0.00		0.0	0.000	0.00		0.0	0.000	0.00
21:00		0.0	0.000	0.12		0.0	0.000	0.00		0.0	0.000	0.17		0.0	0.000	0.00		0.0	0.000	0.00		0.0	0.000	0.00		0.0	0.000	0.00
22:00		0.0	0.000	0.12		0.0	0.000	0.00		0.0	0.000	0.11		0.0	0.000	0.00		0.0	0.000	0.00		0.0	0.000	0.00		0.0	0.000	0.00
23:00		0.0	0.000	0.14		0.0	0.000	0.00		0.0	0.000	0.08		0.0	0.000	0.00		0.0	0.000	0.00		0.0	0.000	0.00		0.0	0.000	0.00
Total			0.000	0.71			0.000	0.13			0.000	0.78			0.000	0.10			0.000	0.00			0.000	0.00			0.000	0.00
Average		0.00	0.000			0.0	0.000			0.0	0.000			0.0	0.000			0.0	0.000			0.0	0.000			0.0	0.000	
Min Value	100.0	#####	#####		100.0	100.0	100.000		100.0	100.0	100.000		100.0	100.0	100.000		100.0	100.0	100.000		100.0	100.0	100.000		100.0	100.0	100.000	
Max Value	0.0	0.00	0.000		0.0	0.0	0.000		0.0	0.0	0.000		0.0	0.0	0.000		0.0	0.0	0.000		0.0	0.0	0.000		0.0	0.0	0.000	

City of Baltimore Wet Weather Compliance Program

P8_22_137S from 03/01/2019 to 06/01/2019

Herring Run Sewershed -- Shannon Dr & Brehms Ln -- SSO Pipe Ht: 15.00" -- Interceptor Pipe Ht: 8.00"

Friday					Saturday				Sunday				Monday				Tuesday				Wednesday				Thursday			
3/8/2019					3/9/2019				3/10/2019				3/11/2019				3/12/2019				3/13/2019				3/14/2019			
Hour	Dep	Vel	Flow	Rain	Dep	Vel	Flow	Rain	Dep	Vel	Flow	Rain	Dep	Vel	Flow	Rain	Dep	Vel	Flow	Rain	Dep	Vel	Flow	Rain	Dep	Vel	Flow	Rain
0:00		0.0	0.000	0.00		0.0	0.000	0.00		0.0	0.000	0.07		0.0	0.000	0.00		0.0	0.000	0.00		0.0	0.000	0.00		0.0	0.000	0.00
1:00		0.0	0.000	0.00		0.0	0.000	0.00		0.0	0.000	0.14		0.0	0.000	0.00		0.0	0.000	0.00		0.0	0.000	0.00		0.0	0.000	0.00
2:00		0.0	0.000	0.00		0.0	0.000	0.00		0.0	0.000	0.17		0.0	0.000	0.00		0.0	0.000	0.00		0.0	0.000	0.00		0.0	0.000	0.00
3:00		0.0	0.000	0.00		0.0	0.000	0.00		0.0	0.000	0.08		0.0	0.000	0.00		0.0	0.000	0.00		0.0	0.000	0.00		0.0	0.000	0.00
4:00		0.0	0.000	0.00		0.0	0.000	0.00		0.0	0.000	0.01		0.0	0.000	0.00		0.0	0.000	0.00		0.0	0.000	0.00		0.0	0.000	0.00
5:00		0.0	0.000	0.00		0.0	0.000	0.00		0.0	0.000	0.03		0.0	0.000	0.00		0.0	0.000	0.00		0.0	0.000	0.00		0.0	0.000	0.00
6:00		0.0	0.000	0.00		0.0	0.000	0.00		0.0	0.000	0.01		0.0	0.000	0.00		0.0	0.000	0.00		0.0	0.000	0.00		0.0	0.000	0.00
7:00		0.0	0.000	0.00		0.0	0.000	0.00		0.0	0.000	0.01		0.0	0.000	0.00		0.0	0.000	0.00		0.0	0.000	0.00		0.0	0.000	0.00
8:00		0.0	0.000	0.00		0.0	0.000	0.00		0.0	0.000	0.01		0.0	0.000	0.00		0.0	0.000	0.00		0.0	0.000	0.00		0.0	0.000	0.00
9:00		0.0	0.000	0.00		0.0	0.000	0.00		0.0	0.000	0.00		0.0	0.000	0.00		0.0	0.000	0.00		0.0	0.000	0.00		0.0	0.000	0.00
10:00		0.0	0.000	0.00		0.0	0.000	0.00		0.0	0.000	0.00		0.0	0.000	0.00		0.0	0.000	0.00		0.0	0.000	0.00		0.0	0.000	0.00
11:00		0.0	0.000	0.00		0.0	0.000	0.00		0.0	0.000	0.00		0.0	0.000	0.00		0.0	0.000	0.00		0.0	0.000	0.00		0.0	0.000	0.00
12:00		0.0	0.000	0.00		0.0	0.000	0.00		0.0	0.000	0.00		0.0	0.000	0.00		0.0	0.000	0.00		0.0	0.000	0.00		0.0	0.000	0.00
13:00		0.0	0.000	0.00		0.0	0.000	0.00		0.0	0.000	0.00		0.0	0.000	0.00		0.0	0.000	0.00		0.0	0.000	0.00		0.0	0.000	0.00
14:00		0.0	0.000	0.00		0.0	0.000	0.00		0.0	0.000	0.00		0.0	0.000	0.00		0.0	0.000	0.00		0.0	0.000	0.00		0.0	0.000	0.00
15:00		0.0	0.000	0.00		0.0	0.000	0.00		0.0	0.000	0.00		0.0	0.000	0.00		0.0	0.000	0.00		0.0	0.000	0.00		0.0	0.000	0.00
16:00		0.0	0.000	0.02		0.0	0.000	0.00		0.0	0.000	0.00		0.0	0.000	0.00		0.0	0.000	0.00		0.0	0.000	0.00		0.0	0.000	0.00
17:00		0.0	0.000	0.01		0.0	0.000	0.00		0.0	0.000	0.00		0.0	0.000	0.00		0.0	0.000	0.00		0.0	0.000	0.00		0.0	0.000	0.00
18:00		0.0	0.000	0.00		0.0	0.000	0.00		0.0	0.000	0.00		0.0	0.000	0.00		0.0	0.000	0.00		0.0	0.000	0.00		0.0	0.000	0.00
19:00		0.0	0.000	0.00		0.0	0.000	0.00		0.0	0.000	0.00		0.0	0.000	0.00		0.0	0.000	0.00		0.0	0.000	0.00		0.0	0.000	0.00
20:00		0.0	0.000	0.02		0.0	0.000	0.00		0.0	0.000	0.00		0.0	0.000	0.00		0.0	0.000	0.00		0.0	0.000	0.00		0.0	0.000	0.00
21:00		0.0	0.000	0.01		0.0	0.000	0.00		0.0	0.000	0.00		0.0	0.000	0.00		0.0	0.000	0.00		0.0	0.000	0.00		0.0	0.000	0.00
22:00		0.0	0.000	0.01		0.0	0.000	0.00		0.0	0.000	0.00		0.0	0.000	0.00		0.0	0.000	0.00		0.0	0.000	0.00		0.0	0.000	0.00
23:00		0.0	0.000	0.00		0.0	0.000	0.08		0.0	0.000	0.00		0.0	0.000	0.00		0.0	0.000	0.00		0.0	0.000	0.00		0.0	0.000	0.00
Total			0.000	0.07			0.000	0.08			0.000	0.53			0.000	0.00			0.000	0.00			0.000	0.00			0.000	0.00
Average		0.00	0.000			0.0	0.000			0.0	0.000			0.0	0.000			0.0	0.000			0.0	0.000			0.0	0.000	
Min Value	100.0	#####	#####		100.0	100.0	100.000		100.0	100.0	100.000		100.0	100.0	100.000		100.0	100.0	100.000		100.0	100.0	100.000		100.0	100.0	100.000	
Max Value	0.0	0.00	0.000		0.0	0.0	0.000		0.0	0.0	0.000		0.0	0.0	0.000		0.0	0.0	0.000		0.0	0.0	0.000		0.0	0.0	0.000	

City of Baltimore Wet Weather Compliance Program

P8_22_137S from 03/01/2019 to 06/01/2019

Herring Run Sewershed -- Shannon Dr & Brehms Ln -- SSO Pipe Ht: 15.00" -- Interceptor Pipe Ht: 8.00"

Friday 3/15/2019					Saturday 3/16/2019				Sunday 3/17/2019				Monday 3/18/2019				Tuesday 3/19/2019				Wednesday 3/20/2019				Thursday 3/21/2019			
Hour	Dep	Vel	Flow	Rain	Dep	Vel	Flow	Rain	Dep	Vel	Flow	Rain	Dep	Vel	Flow	Rain	Dep	Vel	Flow	Rain	Dep	Vel	Flow	Rain	Dep	Vel	Flow	Rain
0:00		0.0	0.000	0.00		0.0	0.000	0.00		0.0	0.000	0.00		0.0	0.000	0.00		0.0	0.000	0.00		0.0	0.000	0.00		0.0	0.000	0.00
1:00		0.0	0.000	0.00		0.0	0.000	0.00		0.0	0.000	0.00		0.0	0.000	0.00		0.0	0.000	0.00		0.0	0.000	0.00		0.0	0.000	0.01
2:00		0.0	0.000	0.00		0.0	0.000	0.00		0.0	0.000	0.00		0.0	0.000	0.00		0.0	0.000	0.00		0.0	0.000	0.00		0.0	0.000	0.00
3:00		0.0	0.000	0.00		0.0	0.000	0.00		0.0	0.000	0.00		0.0	0.000	0.00		0.0	0.000	0.00		0.0	0.000	0.00		0.0	0.000	0.00
4:00		0.0	0.000	0.00		0.0	0.000	0.00		0.0	0.000	0.00		0.0	0.000	0.00		0.0	0.000	0.00		0.0	0.000	0.00		0.0	0.000	0.04
5:00		0.0	0.000	0.00		0.0	0.000	0.00		0.0	0.000	0.00		0.0	0.000	0.00		0.0	0.000	0.00		0.0	0.000	0.00		0.0	0.000	0.06
6:00		0.0	0.000	0.00		0.0	0.000	0.00		0.0	0.000	0.00		0.0	0.000	0.00		0.0	0.000	0.00		0.0	0.000	0.00		0.0	0.000	0.09
7:00		0.0	0.000	0.00		0.0	0.000	0.00		0.0	0.000	0.00		0.0	0.000	0.00		0.0	0.000	0.00		0.0	0.000	0.00		0.0	0.000	0.08
8:00		0.0	0.000	0.00		0.0	0.000	0.00		0.0	0.000	0.00		0.0	0.000	0.00		0.0	0.000	0.00		0.0	0.000	0.00		0.0	0.000	0.10
9:00		0.0	0.000	0.00		0.0	0.000	0.00		0.0	0.000	0.00		0.0	0.000	0.00		0.0	0.000	0.00		0.0	0.000	0.00		0.0	0.000	0.16
10:00		0.0	0.000	0.00		0.0	0.000	0.00		0.0	0.000	0.00		0.0	0.000	0.00		0.0	0.000	0.00		0.0	0.000	0.00		0.0	0.000	0.16
11:00		0.0	0.000	0.00		0.0	0.000	0.00		0.0	0.000	0.00		0.0	0.000	0.00		0.0	0.000	0.00		0.0	0.000	0.00		0.0	0.000	0.13
12:00		0.0	0.000	0.00		0.0	0.000	0.00		0.0	0.000	0.00		0.0	0.000	0.00		0.0	0.000	0.00		0.0	0.000	0.00		0.0	0.000	0.11
13:00		0.0	0.000	0.00		0.0	0.000	0.00		0.0	0.000	0.00		0.0	0.000	0.00		0.0	0.000	0.00		0.0	0.000	0.00		0.0	0.000	0.13
14:00		0.0	0.000	0.00		0.0	0.000	0.00		0.0	0.000	0.00		0.0	0.000	0.00		0.0	0.000	0.00		0.0	0.000	0.00		0.0	0.000	0.09
15:00		0.0	0.000	0.00		0.0	0.000	0.00		0.0	0.000	0.00		0.0	0.000	0.00		0.0	0.000	0.00		0.0	0.000	0.00		0.0	0.000	0.04
16:00		0.0	0.000	0.00		0.0	0.000	0.00		0.0	0.000	0.00		0.0	0.000	0.00		0.0	0.000	0.00		0.0	0.000	0.00		0.0	0.000	0.14
17:00		0.0	0.000	0.00		0.0	0.000	0.00		0.0	0.000	0.00		0.0	0.000	0.00		0.0	0.000	0.00		0.0	0.000	0.00		0.0	0.000	0.10
18:00		0.0	0.000	0.00		0.0	0.000	0.00		0.0	0.000	0.00		0.0	0.000	0.00		0.0	0.000	0.00		0.0	0.000	0.00		0.0	0.000	0.26
19:00		0.0	0.000	0.19		0.0	0.000	0.00		0.0	0.000	0.00		0.0	0.000	0.00		0.0	0.000	0.00		0.0	0.000	0.00		0.0	0.000	0.29
20:00		0.0	0.000	0.01		0.0	0.000	0.00		0.0	0.000	0.00		0.0	0.000	0.00		0.0	0.000	0.00		0.0	0.000	0.00		0.0	0.000	0.15
21:00		0.0	0.000	0.00		0.0	0.000	0.00		0.0	0.000	0.00		0.0	0.000	0.00		0.0	0.000	0.00		0.0	0.000	0.00		0.0	0.000	0.03
22:00		0.0	0.000	0.00		0.0	0.000	0.00		0.0	0.000	0.00		0.0	0.000	0.00		0.0	0.000	0.00		0.0	0.000	0.00		0.0	0.000	0.10
23:00		0.0	0.000	0.00		0.0	0.000	0.00		0.0	0.000	0.00		0.0	0.000	0.00		0.0	0.000	0.00		0.0	0.000	0.00		0.0	0.000	0.15
Total			0.000	0.20			0.000	0.00			0.000	0.00			0.000	0.00			0.000	0.00			0.000	0.00			0.000	2.42
Average		0.00	0.000			0.0	0.000			0.0	0.000			0.0	0.000			0.0	0.000			0.0	0.000			0.0	0.000	
Min Value	100.0	#####	#####		100.0	100.0	100.000		100.0	100.0	100.000		100.0	100.0	100.000		100.0	100.0	100.000		100.0	100.0	100.000		100.0	100.0	100.000	
Max Value	0.0	0.00	0.000		0.0	0.0	0.000		0.0	0.0	0.000		0.0	0.0	0.000		0.0	0.0	0.000		0.0	0.0	0.000		0.0	0.0	0.000	

City of Baltimore Wet Weather Compliance Program

P8_22_137S from 03/01/2019 to 06/01/2019

Herring Run Sewershed -- Shannon Dr & Brehms Ln -- SSO Pipe Ht: 15.00" -- Interceptor Pipe Ht: 8.00"

Friday 3/22/2019					Saturday 3/23/2019				Sunday 3/24/2019				Monday 3/25/2019				Tuesday 3/26/2019				Wednesday 3/27/2019				Thursday 3/28/2019			
Hour	Dep	Vel	Flow	Rain	Dep	Vel	Flow	Rain	Dep	Vel	Flow	Rain	Dep	Vel	Flow	Rain	Dep	Vel	Flow	Rain	Dep	Vel	Flow	Rain	Dep	Vel	Flow	Rain
0:00		0.0	0.000	0.16		0.0	0.000	0.00		0.0	0.000	0.00		0.0	0.000	0.00		0.0	0.000	0.00		0.0	0.000	0.00		0.0	0.000	0.00
1:00		0.0	0.000	0.12		0.0	0.000	0.00		0.0	0.000	0.00		0.0	0.000	0.00		0.0	0.000	0.00		0.0	0.000	0.00		0.0	0.000	0.00
2:00		0.0	0.000	0.18		0.0	0.000	0.00		0.0	0.000	0.00		0.0	0.000	0.00		0.0	0.000	0.00		0.0	0.000	0.00		0.0	0.000	0.00
3:00		0.0	0.000	0.02		0.0	0.000	0.00		0.0	0.000	0.00		0.0	0.000	0.00		0.0	0.000	0.00		0.0	0.000	0.00		0.0	0.000	0.00
4:00		0.0	0.000	0.00		0.0	0.000	0.00		0.0	0.000	0.00		0.0	0.000	0.00		0.0	0.000	0.00		0.0	0.000	0.00		0.0	0.000	0.00
5:00		0.0	0.000	0.00		0.0	0.000	0.00		0.0	0.000	0.00		0.0	0.000	0.00		0.0	0.000	0.00		0.0	0.000	0.00		0.0	0.000	0.00
6:00		0.0	0.000	0.00		0.0	0.000	0.00		0.0	0.000	0.00		0.0	0.000	0.00		0.0	0.000	0.00		0.0	0.000	0.00		0.0	0.000	0.00
7:00		0.0	0.000	0.00		0.0	0.000	0.00		0.0	0.000	0.00		0.0	0.000	0.00		0.0	0.000	0.00		0.0	0.000	0.00		0.0	0.000	0.00
8:00		0.0	0.000	0.00		0.0	0.000	0.00		0.0	0.000	0.00		0.0	0.000	0.00		0.0	0.000	0.00		0.0	0.000	0.00		0.0	0.000	0.00
9:00		0.0	0.000	0.00		0.0	0.000	0.00		0.0	0.000	0.00		0.0	0.000	0.00		0.0	0.000	0.00		0.0	0.000	0.00		0.0	0.000	0.00
10:00		0.0	0.000	0.00		0.0	0.000	0.00		0.0	0.000	0.00		0.0	0.000	0.00		0.0	0.000	0.00		0.0	0.000	0.00		0.0	0.000	0.00
11:00		0.0	0.000	0.00		0.0	0.000	0.00		0.0	0.000	0.00		0.0	0.000	0.00		0.0	0.000	0.00		0.0	0.000	0.00		0.0	0.000	0.00
12:00		0.0	0.000	0.00		0.0	0.000	0.00		0.0	0.000	0.00		0.0	0.000	0.00		0.0	0.000	0.00		0.0	0.000	0.00		0.0	0.000	0.00
13:00		0.0	0.000	0.00		0.0	0.000	0.00		0.0	0.000	0.00		0.0	0.000	0.00		0.0	0.000	0.00		0.0	0.000	0.00		0.0	0.000	0.00
14:00		0.0	0.000	0.00		0.0	0.000	0.00		0.0	0.000	0.00		0.0	0.000	0.00		0.0	0.000	0.00		0.0	0.000	0.00		0.0	0.000	0.00
15:00		0.0	0.000	0.00		0.0	0.000	0.00		0.0	0.000	0.00		0.0	0.000	0.00		0.0	0.000	0.00		0.0	0.000	0.00		0.0	0.000	0.00
16:00		0.0	0.000	0.00		0.0	0.000	0.00		0.0	0.000	0.00		0.0	0.000	0.01		0.0	0.000	0.00		0.0	0.000	0.00		0.0	0.000	0.00
17:00		0.0	0.000	0.00		0.0	0.000	0.00		0.0	0.000	0.00		0.0	0.000	0.02		0.0	0.000	0.00		0.0	0.000	0.00		0.0	0.000	0.00
18:00		0.0	0.000	0.00		0.0	0.000	0.00		0.0	0.000	0.00		0.0	0.000	0.01		0.0	0.000	0.00		0.0	0.000	0.00		0.0	0.000	0.00
19:00		0.0	0.000	0.00		0.0	0.000	0.00		0.0	0.000	0.00		0.0	0.000	0.01		0.0	0.000	0.00		0.0	0.000	0.00		0.0	0.000	0.00
20:00		0.0	0.000	0.00		0.0	0.000	0.00		0.0	0.000	0.00		0.0	0.000	0.00		0.0	0.000	0.00		0.0	0.000	0.00		0.0	0.000	0.00
21:00		0.0	0.000	0.00		0.0	0.000	0.00		0.0	0.000	0.00		0.0	0.000	0.00		0.0	0.000	0.00		0.0	0.000	0.00		0.0	0.000	0.00
22:00		0.0	0.000	0.00		0.0	0.000	0.00		0.0	0.000	0.00		0.0	0.000	0.00		0.0	0.000	0.00		0.0	0.000	0.00		0.0	0.000	0.00
23:00		0.0	0.000	0.00		0.0	0.000	0.00		0.0	0.000	0.00		0.0	0.000	0.00		0.0	0.000	0.00		0.0	0.000	0.00		0.0	0.000	0.00
Total			0.000	0.48			0.000	0.00			0.000	0.00			0.000	0.05			0.000	0.00			0.000	0.00			0.000	0.00
Average		0.00	0.000			0.0	0.000			0.0	0.000			0.0	0.000			0.0	0.000			0.0	0.000			0.0	0.000	
Min Value	100.0	#####	#####		100.0	100.0	100.000		100.0	100.0	100.000		100.0	100.0	100.000		100.0	100.0	100.000		100.0	100.0	100.000		100.0	100.0	100.000	
Max Value	0.0	0.00	0.000		0.0	0.0	0.000		0.0	0.0	0.000		0.0	0.0	0.000		0.0	0.0	0.000		0.0	0.0	0.000		0.0	0.0	0.000	

City of Baltimore Wet Weather Compliance Program

P8_22_137S from 03/01/2019 to 06/01/2019

Herring Run Sewershed -- Shannon Dr & Brehms Ln -- SSO Pipe Ht: 15.00" -- Interceptor Pipe Ht: 8.00"

Friday 3/29/2019					Saturday 3/30/2019				Sunday 3/31/2019				Monday 4/1/2019				Tuesday 4/2/2019				Wednesday 4/3/2019				Thursday 4/4/2019			
Hour	Dep	Vel	Flow	Rain	Dep	Vel	Flow	Rain	Dep	Vel	Flow	Rain	Dep	Vel	Flow	Rain	Dep	Vel	Flow	Rain	Dep	Vel	Flow	Rain	Dep	Vel	Flow	Rain
0:00		0.0	0.000	0.00		0.0	0.000	0.00		0.0	0.000	0.00		0.0	0.000	0.00		0.0	0.000	0.00		0.0	0.000	0.00		0.0	0.000	0.00
1:00		0.0	0.000	0.00		0.0	0.000	0.00		0.0	0.000	0.00		0.0	0.000	0.00		0.0	0.000	0.00		0.0	0.000	0.00		0.0	0.000	0.00
2:00		0.0	0.000	0.00		0.0	0.000	0.00		0.0	0.000	0.00		0.0	0.000	0.00		0.0	0.000	0.00		0.0	0.000	0.00		0.0	0.000	0.00
3:00		0.0	0.000	0.00		0.0	0.000	0.00		0.0	0.000	0.00		0.0	0.000	0.00		0.0	0.000	0.00		0.0	0.000	0.00		0.0	0.000	0.00
4:00		0.0	0.000	0.00		0.0	0.000	0.00		0.0	0.000	0.00		0.0	0.000	0.00		0.0	0.000	0.00		0.0	0.000	0.00		0.0	0.000	0.00
5:00		0.0	0.000	0.00		0.0	0.000	0.00		0.0	0.000	0.00		0.0	0.000	0.00		0.0	0.000	0.00		0.0	0.000	0.00		0.0	0.000	0.00
6:00		0.0	0.000	0.00		0.0	0.000	0.00		0.0	0.000	0.00		0.0	0.000	0.00		0.0	0.000	0.00		0.0	0.000	0.00		0.0	0.000	0.00
7:00		0.0	0.000	0.00		0.0	0.000	0.00		0.0	0.000	0.01		0.0	0.000	0.00		0.0	0.000	0.00		0.0	0.000	0.00		0.0	0.000	0.00
8:00		0.0	0.000	0.00		0.0	0.000	0.00		0.0	0.000	0.01		0.0	0.000	0.00		0.0	0.000	0.00		0.0	0.000	0.00		0.0	0.000	0.00
9:00		0.0	0.000	0.00		0.0	0.000	0.00		0.0	0.000	0.00		0.0	0.000	0.00		0.0	0.000	0.00		0.0	0.000	0.00		0.0	0.000	0.00
10:00		0.0	0.000	0.00		0.0	0.000	0.00		0.0	0.000	0.00		0.0	0.000	0.00		0.0	0.000	0.00		0.0	0.000	0.00		0.0	0.000	0.00
11:00		0.0	0.000	0.00		0.0	0.000	0.00		0.0	0.000	0.00		0.0	0.000	0.00		0.0	0.000	0.00		0.0	0.000	0.00		0.0	0.000	0.00
12:00		0.0	0.000	0.00		0.0	0.000	0.00		0.0	0.000	0.00		0.0	0.000	0.00		0.0	0.000	0.00		0.0	0.000	0.00		0.0	0.000	0.00
13:00		0.0	0.000	0.00		0.0	0.000	0.00		0.0	0.000	0.00		0.0	0.000	0.00		0.0	0.000	0.00		0.0	0.000	0.00		0.0	0.000	0.00
14:00		0.0	0.000	0.00		0.0	0.000	0.00		0.0	0.000	0.00		0.0	0.000	0.00		0.0	0.000	0.00		0.0	0.000	0.00		0.0	0.000	0.00
15:00		0.0	0.000	0.00		0.0	0.000	0.00		0.0	0.000	0.00		0.0	0.000	0.00		0.0	0.000	0.00		0.0	0.000	0.00		0.0	0.000	0.00
16:00		0.0	0.000	0.00		0.0	0.000	0.00		0.0	0.000	0.00		0.0	0.000	0.00		0.0	0.000	0.00		0.0	0.000	0.00		0.0	0.000	0.00
17:00		0.0	0.000	0.00		0.0	0.000	0.00		0.0	0.000	0.00		0.0	0.000	0.00		0.0	0.000	0.00		0.0	0.000	0.00		0.0	0.000	0.00
18:00		0.0	0.000	0.00		0.0	0.000	0.00		0.0	0.000	0.00		0.0	0.000	0.00		0.0	0.000	0.00		0.0	0.000	0.00		0.0	0.000	0.00
19:00		0.0	0.000	0.00		0.0	0.000	0.00		0.0	0.000	0.00		0.0	0.000	0.00		0.0	0.000	0.00		0.0	0.000	0.00		0.0	0.000	0.00
20:00		0.0	0.000	0.00		0.0	0.000	0.00		0.0	0.000	0.00		0.0	0.000	0.00		0.0	0.000	0.00		0.0	0.000	0.00		0.0	0.000	0.00
21:00		0.0	0.000	0.00		0.0	0.000	0.00		0.0	0.000	0.00		0.0	0.000	0.00		0.0	0.000	0.00		0.0	0.000	0.00		0.0	0.000	0.00
22:00		0.0	0.000	0.00		0.0	0.000	0.00		0.0	0.000	0.00		0.0	0.000	0.00		0.0	0.000	0.00		0.0	0.000	0.00		0.0	0.000	0.00
23:00		0.0	0.000	0.00		0.0	0.000	0.00		0.0	0.000	0.00		0.0	0.000	0.00		0.0	0.000	0.00		0.0	0.000	0.00		0.0	0.000	0.00
Total			0.000	0.00			0.000	0.00			0.000	0.02			0.000	0.00			0.000	0.00			0.000	0.00			0.000	0.00
Average		0.00	0.000			0.0	0.000			0.0	0.000			0.0	0.000			0.0	0.000			0.0	0.000			0.0	0.000	
Min Value	100.0	#####	#####		100.0	100.0	100.000		100.0	100.0	100.000		100.0	100.0	100.000		100.0	100.0	100.000		100.0	100.0	100.000		100.0	100.0	100.000	
Max Value	0.0	0.00	0.000		0.0	0.0	0.000		0.0	0.0	0.000		0.0	0.0	0.000		0.0	0.0	0.000		0.0	0.0	0.000		0.0	0.0	0.000	

City of Baltimore Wet Weather Compliance Program

P8_22_137S from 03/01/2019 to 06/01/2019

Herring Run Sewershed -- Shannon Dr & Brehms Ln -- SSO Pipe Ht: 15.00" -- Interceptor Pipe Ht: 8.00"

Friday 4/5/2019					Saturday 4/6/2019				Sunday 4/7/2019				Monday 4/8/2019				Tuesday 4/9/2019				Wednesday 4/10/2019				Thursday 4/11/2019			
Hour	Dep	Vel	Flow	Rain	Dep	Vel	Flow	Rain	Dep	Vel	Flow	Rain	Dep	Vel	Flow	Rain	Dep	Vel	Flow	Rain	Dep	Vel	Flow	Rain	Dep	Vel	Flow	Rain
0:00		0.0	0.000	0.00		0.0	0.000	0.00		0.0	0.000	0.00		0.0	0.000	0.00		0.0	0.000	0.00		0.0	0.000	0.00		0.0	0.000	0.00
1:00		0.0	0.000	0.00		0.0	0.000	0.00		0.0	0.000	0.00		0.0	0.000	0.00		0.0	0.000	0.00		0.0	0.000	0.00		0.0	0.000	0.00
2:00		0.0	0.000	0.00		0.0	0.000	0.00		0.0	0.000	0.00		0.0	0.000	0.00		0.0	0.000	0.00		0.0	0.000	0.00		0.0	0.000	0.00
3:00		0.0	0.000	0.00		0.0	0.000	0.00		0.0	0.000	0.00		0.0	0.000	0.00		0.0	0.000	0.00		0.0	0.000	0.00		0.0	0.000	0.00
4:00		0.0	0.000	0.00		0.0	0.000	0.00		0.0	0.000	0.00		0.0	0.000	0.00		0.0	0.000	0.00		0.0	0.000	0.00		0.0	0.000	0.00
5:00		0.0	0.000	0.00		0.0	0.000	0.00		0.0	0.000	0.00		0.0	0.000	0.00		0.0	0.000	0.00		0.0	0.000	0.00		0.0	0.000	0.00
6:00		0.0	0.000	0.00		0.0	0.000	0.00		0.0	0.000	0.00		0.0	0.000	0.00		0.0	0.000	0.00		0.0	0.000	0.00		0.0	0.000	0.00
7:00		0.0	0.000	0.00		0.0	0.000	0.00		0.0	0.000	0.00		0.0	0.000	0.00		0.0	0.000	0.00		0.0	0.000	0.00		0.0	0.000	0.00
8:00		0.0	0.000	0.00		0.0	0.000	0.00		0.0	0.000	0.00		0.0	0.000	0.00		0.0	0.000	0.00		0.0	0.000	0.00		0.0	0.000	0.00
9:00		0.0	0.000	0.00		0.0	0.000	0.00		0.0	0.000	0.00		0.0	0.000	0.00		0.0	0.000	0.00		0.0	0.000	0.00		0.0	0.000	0.00
10:00		0.0	0.000	0.00		0.0	0.000	0.00		0.0	0.000	0.00		0.0	0.000	0.00		0.0	0.000	0.00		0.0	0.000	0.00		0.0	0.000	0.00
11:00		0.0	0.000	0.00		0.0	0.000	0.00		0.0	0.000	0.00		0.0	0.000	0.00		0.0	0.000	0.00		0.0	0.000	0.00		0.0	0.000	0.00
12:00		0.0	0.000	0.00		0.0	0.000	0.00		0.0	0.000	0.00		0.0	0.000	0.00		0.0	0.000	0.00		0.0	0.000	0.00		0.0	0.000	0.00
13:00		0.0	0.000	0.00		0.0	0.000	0.00		0.0	0.000	0.00		0.0	0.000	0.00		0.0	0.000	0.00		0.0	0.000	0.00		0.0	0.000	0.00
14:00		0.0	0.000	0.00		0.0	0.000	0.00		0.0	0.000	0.00		0.0	0.000	0.00		0.0	0.000	0.00		0.0	0.000	0.00		0.0	0.000	0.00
15:00		0.0	0.000	0.00		0.0	0.000	0.00		0.0	0.000	0.00		0.0	0.000	0.00		0.0	0.000	0.00		0.0	0.000	0.00		0.0	0.000	0.00
16:00		0.0	0.000	0.03		0.0	0.000	0.00		0.0	0.000	0.00		0.0	0.000	0.02		0.0	0.000	0.00		0.0	0.000	0.00		0.0	0.000	0.00
17:00		0.0	0.000	0.01		0.0	0.000	0.00		0.0	0.000	0.00		0.0	0.000	0.00		0.0	0.000	0.00		0.0	0.000	0.00		0.0	0.000	0.00
18:00		0.0	0.000	0.00		0.0	0.000	0.00		0.0	0.000	0.00		0.0	0.000	0.00		0.0	0.000	0.00		0.0	0.000	0.00		0.0	0.000	0.00
19:00		0.0	0.000	0.00		0.0	0.000	0.00		0.0	0.000	0.00		0.0	0.000	0.00		0.0	0.000	0.00		0.0	0.000	0.00		0.0	0.000	0.00
20:00		0.0	0.000	0.00		0.0	0.000	0.00		0.0	0.000	0.00		0.0	0.000	0.00		0.0	0.000	0.00		0.0	0.000	0.00		0.0	0.000	0.00
21:00		0.0	0.000	0.00		0.0	0.000	0.00		0.0	0.000	0.00		0.0	0.000	0.00		0.0	0.000	0.00		0.0	0.000	0.00		0.0	0.000	0.00
22:00		0.0	0.000	0.00		0.0	0.000	0.00		0.0	0.000	0.00		0.0	0.000	0.00		0.0	0.000	0.00		0.0	0.000	0.00		0.0	0.000	0.00
23:00		0.0	0.000	0.00		0.0	0.000	0.00		0.0	0.000	0.00		0.0	0.000	0.00		0.0	0.000	0.00		0.0	0.000	0.00		0.0	0.000	0.00
Total			0.000	0.04			0.000	0.00			0.000	0.00			0.000	0.02			0.000	0.00			0.000	0.00			0.000	0.00
Average		0.00	0.000			0.0	0.000			0.0	0.000			0.0	0.000			0.0	0.000			0.0	0.000			0.0	0.000	
Min Value	100.0	#####	#####		100.0	100.0	100.000		100.0	100.0	100.000		100.0	100.0	100.000		100.0	100.0	100.000		100.0	100.0	100.000		100.0	100.0	100.000	
Max Value	0.0	0.00	0.000		0.0	0.0	0.000		0.0	0.0	0.000		0.0	0.0	0.000		0.0	0.0	0.000		0.0	0.0	0.000		0.0	0.0	0.000	

City of Baltimore Wet Weather Compliance Program

P8_22_137S from 03/01/2019 to 06/01/2019

Herring Run Sewershed -- Shannon Dr & Brehms Ln -- SSO Pipe Ht: 15.00" -- Interceptor Pipe Ht: 8.00"

Friday 4/12/2019					Saturday 4/13/2019				Sunday 4/14/2019				Monday 4/15/2019				Tuesday 4/16/2019				Wednesday 4/17/2019				Thursday 4/18/2019			
Hour	Dep	Vel	Flow	Rain	Dep	Vel	Flow	Rain	Dep	Vel	Flow	Rain	Dep	Vel	Flow	Rain	Dep	Vel	Flow	Rain	Dep	Vel	Flow	Rain	Dep	Vel	Flow	Rain
0:00	0.0	0.000	0.00			0.0	0.000	0.00		0.0	0.000	0.00		0.0	0.000	0.20		0.0	0.000	0.00		0.0	0.000	0.00		0.0	0.000	0.00
1:00		0.0	0.000	0.00		0.0	0.000	0.00		0.0	0.000	0.00		0.0	0.000	0.16		0.0	0.000	0.00		0.0	0.000	0.00		0.0	0.000	0.00
2:00		0.0	0.000	0.00		0.0	0.000	0.02		0.0	0.000	0.00		0.0	0.000	0.02		0.0	0.000	0.00		0.0	0.000	0.00		0.0	0.000	0.00
3:00		0.0	0.000	0.00		0.0	0.000	0.27		0.0	0.000	0.00		0.0	0.000	0.00		0.0	0.000	0.00		0.0	0.000	0.00		0.0	0.000	0.00
4:00		0.0	0.000	0.00		0.0	0.000	0.06		0.0	0.000	0.00		0.0	0.000	0.01		0.0	0.000	0.00		0.0	0.000	0.00		0.0	0.000	0.00
5:00		0.0	0.000	0.00		0.0	0.000	0.00		0.0	0.000	0.00		0.0	0.000	0.00		0.0	0.000	0.00		0.0	0.000	0.00		0.0	0.000	0.00
6:00		0.0	0.000	0.00		0.0	0.000	0.00		0.0	0.000	0.00		0.0	0.000	0.00		0.0	0.000	0.00		0.0	0.000	0.00		0.0	0.000	0.00
7:00		0.0	0.000	0.00		0.0	0.000	0.01		0.0	0.000	0.01		0.0	0.000	0.00		0.0	0.000	0.00		0.0	0.000	0.00		0.0	0.000	0.00
8:00		0.0	0.000	0.00		0.0	0.000	0.00		0.0	0.000	0.00		0.0	0.000	0.00		0.0	0.000	0.00		0.0	0.000	0.00		0.0	0.000	0.00
9:00		0.0	0.000	0.00		0.0	0.000	0.00		0.0	0.000	0.00		0.0	0.000	0.00		0.0	0.000	0.00		0.0	0.000	0.00		0.0	0.000	0.00
10:00		0.0	0.000	0.00		0.0	0.000	0.00		0.0	0.000	0.00		0.0	0.000	0.00		0.0	0.000	0.00		0.0	0.000	0.00		0.0	0.000	0.00
11:00		0.0	0.000	0.00		0.0	0.000	0.00		0.0	0.000	0.00		0.0	0.000	0.00		0.0	0.000	0.00		0.0	0.000	0.00		0.0	0.000	0.00
12:00		0.0	0.000	0.00		0.0	0.000	0.00		0.0	0.000	0.00		0.0	0.000	0.00		0.0	0.000	0.00		0.0	0.000	0.00		0.0	0.000	0.00
13:00		0.0	0.000	0.06		0.0	0.000	0.00		0.0	0.000	0.00		0.0	0.000	0.00		0.0	0.000	0.00		0.0	0.000	0.00		0.0	0.000	0.00
14:00		0.0	0.000	0.00		0.0	0.000	0.00		0.0	0.000	0.00		0.0	0.000	0.00		0.0	0.000	0.00		0.0	0.000	0.00		0.0	0.000	0.00
15:00		0.0	0.000	0.00		0.0	0.000	0.00		0.0	0.000	0.00		0.0	0.000	0.00		0.0	0.000	0.00		0.0	0.000	0.00		0.0	0.000	0.00
16:00		0.0	0.000	0.00		0.0	0.000	0.00		0.0	0.000	0.00		0.0	0.000	0.00		0.0	0.000	0.00		0.0	0.000	0.00		0.0	0.000	0.00
17:00		0.0	0.000	0.00		0.0	0.000	0.00		0.0	0.000	0.00		0.0	0.000	0.00		0.0	0.000	0.00		0.0	0.000	0.00		0.0	0.000	0.00
18:00		0.0	0.000	0.00		0.0	0.000	0.00		0.0	0.000	0.00		0.0	0.000	0.00		0.0	0.000	0.00		0.0	0.000	0.00		0.0	0.000	0.00
19:00		0.0	0.000	0.01		0.0	0.000	0.00		0.0	0.000	0.01		0.0	0.000	0.00		0.0	0.000	0.00		0.0	0.000	0.00		0.0	0.000	0.00
20:00		0.0	0.000	0.03		0.0	0.000	0.00		0.0	0.000	0.00		0.0	0.000	0.00		0.0	0.000	0.00		0.0	0.000	0.00		0.0	0.000	0.00
21:00		0.0	0.000	0.01		0.0	0.000	0.00		0.0	0.000	0.00		0.0	0.000	0.00		0.0	0.000	0.00		0.0	0.000	0.00		0.0	0.000	0.00
22:00		0.0	0.000	0.00		0.0	0.000	0.00		0.0	0.000	0.00		0.0	0.000	0.00		0.0	0.000	0.00		0.0	0.000	0.00		0.0	0.000	0.00
23:00		0.0	0.000	0.00		0.0	0.000	0.00		0.0	0.000	0.00		0.0	0.000	0.00		0.0	0.000	0.00		0.0	0.000	0.00		0.0	0.000	0.00
Total			0.000	0.11			0.000	0.36			0.000	0.02			0.000	0.39			0.000	0.00			0.000	0.00			0.000	0.00
Average		0.00	0.000			0.0	0.000			0.0	0.000			0.0	0.000			0.0	0.000			0.0	0.000			0.0	0.000	
Min Value	100.0	#####	#####		100.0	100.0	100.000		100.0	100.0	100.000		100.0	100.0	100.000		100.0	100.0	100.000		100.0	100.0	100.000		100.0	100.0	100.000	
Max Value	0.0	0.00	0.000		0.0	0.0	0.000		0.0	0.0	0.000		0.0	0.0	0.000		0.0	0.0	0.000		0.0	0.0	0.000		0.0	0.0	0.000	

City of Baltimore Wet Weather Compliance Program

P8_22_137S from 03/01/2019 to 06/01/2019

Herring Run Sewershed -- Shannon Dr & Brehms Ln -- SSO Pipe Ht: 15.00" -- Interceptor Pipe Ht: 8.00"

Friday 4/19/2019					Saturday 4/20/2019				Sunday 4/21/2019				Monday 4/22/2019				Tuesday 4/23/2019				Wednesday 4/24/2019				Thursday 4/25/2019			
Hour	Dep	Vel	Flow	Rain	Dep	Vel	Flow	Rain	Dep	Vel	Flow	Rain	Dep	Vel	Flow	Rain	Dep	Vel	Flow	Rain	Dep	Vel	Flow	Rain	Dep	Vel	Flow	Rain
0:00		0.0	0.000	0.00		0.0	0.000	0.01		0.0	0.000	0.00		0.0	0.000	0.00		0.0	0.000	0.00		0.0	0.000	0.00		0.0	0.000	0.00
1:00		0.0	0.000	0.00		0.0	0.000	0.01		0.0	0.000	0.00		0.0	0.000	0.00		0.0	0.000	0.00		0.0	0.000	0.00		0.0	0.000	0.00
2:00		0.0	0.000	0.00		0.0	0.000	0.00		0.0	0.000	0.00		0.0	0.000	0.00		0.0	0.000	0.00		0.0	0.000	0.00		0.0	0.000	0.00
3:00		0.0	0.000	0.00		0.0	0.000	0.00		0.0	0.000	0.00		0.0	0.000	0.00		0.0	0.000	0.00		0.0	0.000	0.00		0.0	0.000	0.00
4:00		0.0	0.000	0.00		0.0	0.000	0.01		0.0	0.000	0.00		0.0	0.000	0.00		0.0	0.000	0.00		0.0	0.000	0.00		0.0	0.000	0.00
5:00		0.0	0.000	0.00		0.0	0.000	0.00		0.0	0.000	0.00		0.0	0.000	0.00		0.0	0.000	0.00		0.0	0.000	0.00		0.0	0.000	0.00
6:00		0.0	0.000	0.00		0.0	0.000	0.00		0.0	0.000	0.00		0.0	0.000	0.00		0.0	0.000	0.00		0.0	0.000	0.00		0.0	0.000	0.00
7:00		0.0	0.000	0.00		0.0	0.000	0.00		0.0	0.000	0.00		0.0	0.000	0.00		0.0	0.000	0.00		0.0	0.000	0.00		0.0	0.000	0.00
8:00		0.0	0.000	0.00		0.0	0.000	0.00		0.0	0.000	0.00		0.0	0.000	0.00		0.0	0.000	0.00		0.0	0.000	0.00		0.0	0.000	0.00
9:00		0.0	0.000	0.00		0.0	0.000	0.00		0.0	0.000	0.00		0.0	0.000	0.00		0.0	0.000	0.00		0.0	0.000	0.00		0.0	0.000	0.00
10:00		0.0	0.000	0.00		0.0	0.000	0.00		0.0	0.000	0.00		0.0	0.000	0.00		0.0	0.000	0.00		0.0	0.000	0.00		0.0	0.000	0.00
11:00		0.0	0.000	0.00		0.0	0.000	0.00		0.0	0.000	0.00		0.0	0.000	0.00		0.0	0.000	0.00		0.0	0.000	0.00		0.0	0.000	0.00
12:00		0.0	0.000	0.00		0.0	0.000	0.00		0.0	0.000	0.00		0.0	0.000	0.00		0.0	0.000	0.00		0.0	0.000	0.00		0.0	0.000	0.00
13:00		0.0	0.000	0.00		0.0	0.000	0.00		0.0	0.000	0.00		0.0	0.000	0.00		0.0	0.000	0.00		0.0	0.000	0.00		0.0	0.000	0.00
14:00		0.0	0.000	0.49		0.0	0.000	0.00		0.0	0.000	0.00		0.0	0.000	0.00		0.0	0.000	0.00		0.0	0.000	0.00		0.0	0.000	0.00
15:00		0.0	0.000	0.02		0.0	0.000	0.00		0.0	0.000	0.00		0.0	0.000	0.00		0.0	0.000	0.00		0.0	0.000	0.00		0.0	0.000	0.00
16:00		0.0	0.000	0.00		0.0	0.000	0.00		0.0	0.000	0.00		0.0	0.000	0.00		0.0	0.000	0.00		0.0	0.000	0.00		0.0	0.000	0.00
17:00		0.0	0.000	0.00		0.0	0.000	0.00		0.0	0.000	0.00		0.0	0.000	0.00		0.0	0.000	0.00		0.0	0.000	0.00		0.0	0.000	0.00
18:00		0.0	0.000	0.00		0.0	0.000	0.00		0.0	0.000	0.00		0.0	0.000	0.00		0.0	0.000	0.00		0.0	0.000	0.00		0.0	0.000	0.00
19:00		0.0	0.000	0.00		0.0	0.000	0.00		0.0	0.000	0.00		0.0	0.000	0.00		0.0	0.000	0.00		0.0	0.000	0.00		0.0	0.000	0.00
20:00		0.0	0.000	0.03		0.0	0.000	0.00		0.0	0.000	0.00		0.0	0.000	0.00		0.0	0.000	0.00		0.0	0.000	0.00		0.0	0.000	0.00
21:00		0.0	0.000	0.00		0.0	0.000	0.00		0.0	0.000	0.00		0.0	0.000	0.00		0.0	0.000	0.00		0.0	0.000	0.00		0.0	0.000	0.00
22:00		0.0	0.000	0.00		0.0	0.000	0.00		0.0	0.000	0.00		0.0	0.000	0.00		0.0	0.000	0.00		0.0	0.000	0.00		0.0	0.000	0.00
23:00		0.0	0.000	0.00		0.0	0.000	0.00		0.0	0.000	0.00		0.0	0.000	0.00		0.0	0.000	0.00		0.0	0.000	0.00		0.0	0.000	0.01
Total			0.000	0.54			0.000	0.03			0.000	0.00			0.000	0.00			0.000	0.00			0.000	0.00			0.000	0.01
Average		0.00	0.000			0.0	0.000			0.0	0.000			0.0	0.000			0.0	0.000			0.0	0.000			0.0	0.000	
Min Value	100.0	#####	#####		100.0	100.0	100.000		100.0	100.0	100.000		100.0	100.0	100.000		100.0	100.0	100.000		100.0	100.0	100.000		100.0	100.0	100.000	
Max Value	0.0	0.00	0.000		0.0	0.0	0.000		0.0	0.0	0.000		0.0	0.0	0.000		0.0	0.0	0.000		0.0	0.0	0.000		0.0	0.0	0.000	

City of Baltimore Wet Weather Compliance Program

P8_22_137S from 03/01/2019 to 06/01/2019

Herring Run Sewershed -- Shannon Dr & Brehms Ln -- SSO Pipe Ht: 15.00" -- Interceptor Pipe Ht: 8.00"

Friday 4/26/2019					Saturday 4/27/2019				Sunday 4/28/2019				Monday 4/29/2019				Tuesday 4/30/2019				Wednesday 5/1/2019				Thursday 5/2/2019			
Hour	Dep	Vel	Flow	Rain	Dep	Vel	Flow	Rain	Dep	Vel	Flow	Rain	Dep	Vel	Flow	Rain	Dep	Vel	Flow	Rain	Dep	Vel	Flow	Rain	Dep	Vel	Flow	Rain
0:00		0.0	0.000	0.15		0.0	0.000	0.00		0.0	0.000	0.01		0.0	0.000	0.00		0.0	0.000	0.00		0.0	0.000	0.00		0.0	0.000	0.00
1:00		0.0	0.000	0.02		0.0	0.000	0.00		0.0	0.000	0.00		0.0	0.000	0.00		0.0	0.000	0.00		0.0	0.000	0.00		0.0	0.000	0.00
2:00		0.0	0.000	0.02		0.0	0.000	0.00		0.0	0.000	0.00		0.0	0.000	0.00		0.0	0.000	0.00		0.0	0.000	0.00		0.0	0.000	0.00
3:00		0.0	0.000	0.01		0.0	0.000	0.00		0.0	0.000	0.00		0.0	0.000	0.00		0.0	0.000	0.00		0.0	0.000	0.00		0.0	0.000	0.00
4:00		0.0	0.000	0.00		0.0	0.000	0.00		0.0	0.000	0.00		0.0	0.000	0.00		0.0	0.000	0.00		0.0	0.000	0.00		0.0	0.000	0.00
5:00		0.0	0.000	0.00		0.0	0.000	0.00		0.0	0.000	0.00		0.0	0.000	0.00		0.0	0.000	0.00		0.0	0.000	0.00		0.0	0.000	0.00
6:00		0.0	0.000	0.00		0.0	0.000	0.00		0.0	0.000	0.00		0.0	0.000	0.00		0.0	0.000	0.00		0.0	0.000	0.00		0.0	0.000	0.00
7:00		0.0	0.000	0.00		0.0	0.000	0.00		0.0	0.000	0.00		0.0	0.000	0.00		0.0	0.000	0.00		0.0	0.000	0.00		0.0	0.000	0.00
8:00		0.0	0.000	0.00		0.0	0.000	0.00		0.0	0.000	0.02		0.0	0.000	0.00		0.0	0.000	0.00		0.0	0.000	0.00		0.0	0.000	0.00
9:00		0.0	0.000	0.00		0.0	0.000	0.00		0.0	0.000	0.00		0.0	0.000	0.00		0.0	0.000	0.00		0.0	0.000	0.00		0.0	0.000	0.00
10:00		0.0	0.000	0.00		0.0	0.000	0.00		0.0	0.000	0.00		0.0	0.000	0.00		0.0	0.000	0.00		0.0	0.000	0.00		0.0	0.000	0.00
11:00		0.0	0.000	0.00		0.0	0.000	0.00		0.0	0.000	0.00		0.0	0.000	0.00		0.0	0.000	0.00		0.0	0.000	0.00		0.0	0.000	0.00
12:00		0.0	0.000	0.00		0.0	0.000	0.00		0.0	0.000	0.00		0.0	0.000	0.00		0.0	0.000	0.00		0.0	0.000	0.00		0.0	0.000	0.00
13:00		0.0	0.000	0.00		0.0	0.000	0.00		0.0	0.000	0.00		0.0	0.000	0.00		0.0	0.000	0.00		0.0	0.000	0.00		0.0	0.000	0.00
14:00		0.0	0.000	0.42		0.0	0.000	0.00		0.0	0.000	0.00		0.0	0.000	0.00		0.0	0.000	0.00		0.0	0.000	0.00		0.0	0.000	0.01
15:00		0.0	0.000	0.03		0.0	0.000	0.00		0.0	0.000	0.00		0.0	0.000	0.00		0.0	0.000	0.00		0.0	0.000	0.00		0.0	0.000	0.01
16:00		0.0	0.000	0.01		0.0	0.000	0.00		0.0	0.000	0.00		0.0	0.000	0.00		0.0	0.000	0.00		0.0	0.000	0.00		0.0	0.000	0.00
17:00		0.0	0.000	0.00		0.0	0.000	0.00		0.0	0.000	0.00		0.0	0.000	0.00		0.0	0.000	0.00		0.0	0.000	0.00		0.0	0.000	0.00
18:00		0.0	0.000	0.00		0.0	0.000	0.00		0.0	0.000	0.00		0.0	0.000	0.00		0.0	0.000	0.00		0.0	0.000	0.00		0.0	0.000	0.00
19:00		0.0	0.000	0.00		0.0	0.000	0.00		0.0	0.000	0.00		0.0	0.000	0.00		0.0	0.000	0.01		0.0	0.000	0.00		0.0	0.000	0.00
20:00		0.0	0.000	0.00		0.0	0.000	0.00		0.0	0.000	0.00		0.0	0.000	0.00		0.0	0.000	0.00		0.0	0.000	0.00		0.0	0.000	0.00
21:00		0.0	0.000	0.00		0.0	0.000	0.00		0.0	0.000	0.00		0.0	0.000	0.00		0.0	0.000	0.00		0.0	0.000	0.00		0.0	0.000	0.00
22:00		0.0	0.000	0.00		0.0	0.000	0.00		0.0	0.000	0.00		0.0	0.000	0.00		0.0	0.000	0.00		0.0	0.000	0.00		0.0	0.000	0.00
23:00		0.0	0.000	0.00		0.0	0.000	0.00		0.0	0.000	0.00		0.0	0.000	0.00		0.0	0.000	0.00		0.0	0.000	0.00		0.0	0.000	0.00
Total			0.000	0.66			0.000	0.00			0.000	0.03			0.000	0.00			0.000	0.01			0.000	0.00			0.000	0.02
Average		0.00	0.000			0.0	0.000			0.0	0.000			0.0	0.000			0.0	0.000			0.0	0.000			0.0	0.000	
Min Value	100.0	#####	#####		100.0	100.0	100.000		100.0	100.0	100.000		100.0	100.0	100.000		100.0	100.0	100.000		100.0	100.0	100.000		100.0	100.0	100.000	
Max Value	0.0	0.00	0.000		0.0	0.0	0.000		0.0	0.0	0.000		0.0	0.0	0.000		0.0	0.0	0.000		0.0	0.0	0.000		0.0	0.0	0.000	

City of Baltimore Wet Weather Compliance Program

P8_22_137S from 03/01/2019 to 06/01/2019

Herring Run Sewershed -- Shannon Dr & Brehms Ln -- SSO Pipe Ht: 15.00" -- Interceptor Pipe Ht: 8.00"

Friday					Saturday				Sunday				Monday				Tuesday				Wednesday				Thursday			
5/3/2019					5/4/2019				5/5/2019				5/6/2019				5/7/2019				5/8/2019				5/9/2019			
Hour	Dep	Vel	Flow	Rain	Dep	Vel	Flow	Rain	Dep	Vel	Flow	Rain	Dep	Vel	Flow	Rain	Dep	Vel	Flow	Rain	Dep	Vel	Flow	Rain	Dep	Vel	Flow	Rain
0:00		0.0	0.000	0.00		0.0	0.000	0.00		0.0	0.000	0.05		0.0	0.000	0.00		0.0	0.000	0.00		0.0	0.000	0.00		0.0	0.000	0.00
1:00		0.0	0.000	0.00		0.0	0.000	0.00		0.0	0.000	0.03		0.0	0.000	0.00		0.0	0.000	0.00		0.0	0.000	0.00		0.0	0.000	0.00
2:00		0.0	0.000	0.00		0.0	0.000	0.00		0.0	0.000	0.01		0.0	0.000	0.00		0.0	0.000	0.00		0.0	0.000	0.00		0.0	0.000	0.00
3:00		0.0	0.000	0.00		0.0	0.000	0.00		0.0	0.000	0.03		0.0	0.000	0.00		0.0	0.000	0.00		0.0	0.000	0.00		0.0	0.000	0.00
4:00		0.0	0.000	0.00		0.0	0.000	0.00		0.0	0.000	0.01		0.0	0.000	0.00		0.0	0.000	0.00		0.0	0.000	0.00		0.0	0.000	0.00
5:00		0.0	0.000	0.00		0.0	0.000	0.00		0.0	0.000	0.05		0.0	0.000	0.00		0.0	0.000	0.00		0.0	0.000	0.00		0.0	0.000	0.00
6:00		0.0	0.000	0.00		0.0	0.000	0.00		0.0	0.000	0.01		0.0	0.000	0.00		0.0	0.000	0.00		0.0	0.000	0.00		0.0	0.000	0.00
7:00		0.0	0.000	0.00		0.0	0.000	0.00		0.0	0.000	0.19		0.0	0.000	0.00		0.0	0.000	0.00		0.0	0.000	0.00		0.0	0.000	0.00
8:00		0.0	0.000	0.00		0.0	0.000	0.00		0.0	0.000	0.10		0.0	0.000	0.00		0.0	0.000	0.00		0.0	0.000	0.00		0.0	0.000	0.00
9:00		0.0	0.000	0.00		0.0	0.000	0.00		0.0	0.000	0.02		0.0	0.000	0.00		0.0	0.000	0.00		0.0	0.000	0.00		0.0	0.000	0.00
10:00		0.0	0.000	0.00		0.0	0.000	0.00		0.0	0.000	0.00		0.0	0.000	0.00		0.0	0.000	0.00		0.0	0.000	0.00		0.0	0.000	0.00
11:00		0.0	0.000	0.00		0.0	0.000	0.00		0.0	0.000	0.00		0.0	0.000	0.00		0.0	0.000	0.00		0.0	0.000	0.00		0.0	0.000	0.00
12:00		0.0	0.000	0.00		0.0	0.000	0.00		0.0	0.000	0.01		0.0	0.000	0.00		0.0	0.000	0.00		0.0	0.000	0.00		0.0	0.000	0.00
13:00		0.0	0.000	0.00		0.0	0.000	0.00		0.0	0.000	0.01		0.0	0.000	0.00		0.0	0.000	0.00		0.0	0.000	0.00		0.0	0.000	0.00
14:00		0.0	0.000	0.00		0.0	0.000	0.00		0.0	0.000	0.10		0.0	0.000	0.00		0.0	0.000	0.00		0.0	0.000	0.00		0.0	0.000	0.00
15:00		0.0	0.000	0.00		0.0	0.000	0.00		0.0	0.000	0.03		0.0	0.000	0.00		0.0	0.000	0.00		0.0	0.000	0.00		0.0	0.000	0.00
16:00		0.0	0.000	0.00		0.0	0.000	0.00		0.0	0.000	0.05		0.0	0.000	0.00		0.0	0.000	0.00		0.0	0.000	0.00		0.0	0.000	0.00
17:00		0.0	0.000	0.00		0.0	0.000	0.00		0.0	0.000	0.20		0.0	0.000	0.00		0.0	0.000	0.00		0.0	0.000	0.00		0.0	0.000	0.00
18:00		0.0	0.000	0.00		0.0	0.000	0.00		0.0	0.000	0.02		0.0	0.000	0.00		0.0	0.000	0.00		0.0	0.000	0.00		0.0	0.000	0.00
19:00		0.0	0.000	0.00		0.0	0.000	0.00		0.0	0.000	0.01		0.0	0.000	0.00		0.0	0.000	0.00		0.0	0.000	0.00		0.0	0.000	0.00
20:00		0.0	0.000	0.00		0.0	0.000	0.00		0.0	0.000	0.00		0.0	0.000	0.00		0.0	0.000	0.00		0.0	0.000	0.00		0.0	0.000	0.00
21:00		0.0	0.000	0.07		0.0	0.000	0.00		0.0	0.000	0.00		0.0	0.000	0.00		0.0	0.000	0.00		0.0	0.000	0.00		0.0	0.000	0.00
22:00		0.0	0.000	0.11		0.0	0.000	0.01		0.0	0.000	0.00		0.0	0.000	0.00		0.0	0.000	0.00		0.0	0.000	0.00		0.0	0.000	0.00
23:00		0.0	0.000	0.01		0.0	0.000	0.01		0.0	0.000	0.00		0.0	0.000	0.00		0.0	0.000	0.00		0.0	0.000	0.00		0.0	0.000	0.00
Total			0.000	0.19			0.000	0.02			0.000	0.93			0.000	0.00			0.000	0.00			0.000	0.00			0.000	0.00
Average		0.00	0.000			0.0	0.000			0.0	0.000			0.0	0.000			0.0	0.000			0.0	0.000			0.0	0.000	
Min Value	100.0	#####	#####		100.0	100.0	100.000		100.0	100.0	100.000		100.0	100.0	100.000		100.0	100.0	100.000		100.0	100.0	100.000		100.0	100.0	100.000	
Max Value	0.0	0.00	0.000		0.0	0.0	0.000		0.0	0.0	0.000		0.0	0.0	0.000		0.0	0.0	0.000		0.0	0.0	0.000		0.0	0.0	0.000	

City of Baltimore Wet Weather Compliance Program

P8_22_137S from 03/01/2019 to 06/01/2019

Herring Run Sewershed -- Shannon Dr & Brehms Ln -- SSO Pipe Ht: 15.00" -- Interceptor Pipe Ht: 8.00"

Friday					Saturday				Sunday				Monday				Tuesday				Wednesday				Thursday			
5/10/2019					5/11/2019				5/12/2019				5/13/2019				5/14/2019				5/15/2019				5/16/2019			
Hour	Dep	Vel	Flow	Rain	Dep	Vel	Flow	Rain	Dep	Vel	Flow	Rain	Dep	Vel	Flow	Rain	Dep	Vel	Flow	Rain	Dep	Vel	Flow	Rain	Dep	Vel	Flow	Rain
0:00		0.0	0.000	0.00		0.0	0.000	0.00		0.0	0.000	0.10		0.0	0.000	0.00		0.0	0.000	0.00		0.0	0.000	0.00		0.0	0.000	0.00
1:00		0.0	0.000	0.00		0.0	0.000	0.00		0.0	0.000	0.03		0.0	0.000	0.01		0.0	0.000	0.00		0.0	0.000	0.00		0.0	0.000	0.00
2:00		0.0	0.000	0.00		0.0	0.000	0.00		0.0	0.000	0.05		0.0	0.000	0.09		0.0	0.000	0.00		0.0	0.000	0.00		0.0	0.000	0.00
3:00		0.0	0.000	0.00		0.0	0.000	0.00		0.0	0.000	0.04		0.0	0.000	0.20		0.0	0.000	0.00		0.0	0.000	0.00		0.0	0.000	0.00
4:00		0.0	0.000	0.00		0.0	0.000	0.01		0.0	0.000	0.03		0.0	0.000	0.07		0.0	0.000	0.00		0.0	0.000	0.00		0.0	0.000	0.00
5:00		0.0	0.000	0.00		0.0	0.000	0.00		0.0	0.000	0.01		0.0	0.000	0.01		0.0	0.000	0.00		0.0	0.000	0.00		0.0	0.000	0.03
6:00		0.0	0.000	0.00		0.0	0.000	0.00		0.0	0.000	0.03		0.0	0.000	0.00		0.0	0.000	0.00		0.0	0.000	0.00		0.0	0.000	0.01
7:00		0.0	0.000	0.00		0.0	0.000	0.00		0.0	0.000	0.06		0.0	0.000	0.05		0.0	0.000	0.00		0.0	0.000	0.00		0.0	0.000	0.00
8:00		0.0	0.000	0.00		0.0	0.000	0.00		0.0	0.000	0.12		0.0	0.000	0.06		0.0	0.000	0.00		0.0	0.000	0.00		0.0	0.000	0.00
9:00		0.0	0.000	0.00		0.0	0.000	0.00		0.0	0.000	0.01		0.0	0.000	0.03		0.0	0.000	0.00		0.0	0.000	0.00		0.0	0.000	0.00
10:00		0.0	0.000	0.00		0.0	0.000	0.00		0.0	0.000	0.06		0.0	0.000	0.02		0.0	0.000	0.00		0.0	0.000	0.00		0.0	0.000	0.00
11:00		0.0	0.000	0.00		0.0	0.000	0.00		0.0	0.000	0.31		0.0	0.000	0.11		0.0	0.000	0.00		0.0	0.000	0.00		0.0	0.000	0.00
12:00		0.0	0.000	0.00		0.0	0.000	0.00		0.0	0.000	0.02		0.0	0.000	0.05		0.0	0.000	0.00		0.0	0.000	0.00		0.0	0.000	0.00
13:00		0.0	0.000	0.00		0.0	0.000	0.00		0.0	0.000	0.02		0.0	0.000	0.01		0.0	0.000	0.00		0.0	0.000	0.00		0.0	0.000	0.00
14:00		0.0	0.000	0.28		0.0	0.000	0.00		0.0	0.000	0.01		0.0	0.000	0.00		0.0	0.000	0.00		0.0	0.000	0.00		0.0	0.000	0.00
15:00		0.0	0.000	0.60		0.0	0.000	0.00		0.0	0.000	0.00		0.0	0.000	0.01		0.0	0.000	0.00		0.0	0.000	0.00		0.0	0.000	0.00
16:00		0.0	0.000	0.01		0.0	0.000	0.00		0.0	0.000	0.00		0.0	0.000	0.00		0.0	0.000	0.00		0.0	0.000	0.00		0.0	0.000	0.00
17:00		0.0	0.000	0.00		0.0	0.000	0.00		0.0	0.000	0.00		0.0	0.000	0.00		0.0	0.000	0.02		0.0	0.000	0.00		0.0	0.000	0.00
18:00		0.0	0.000	0.00		0.0	0.000	0.01		0.0	0.000	0.00		0.0	0.000	0.00		0.0	0.000	0.00		0.0	0.000	0.00		0.0	0.000	0.00
19:00		0.0	0.000	0.00		0.0	0.000	0.07		0.0	0.000	0.00		0.0	0.000	0.00		0.0	0.000	0.00		0.0	0.000	0.00		0.0	0.000	0.00
20:00		0.0	0.000	1.08		0.0	0.000	0.08		0.0	0.000	0.00		0.0	0.000	0.00		0.0	0.000	0.00		0.0	0.000	0.00		0.0	0.000	0.00
21:00		0.0	0.000	0.12		0.0	0.000	0.09		0.0	0.000	0.00		0.0	0.000	0.00		0.0	0.000	0.00		0.0	0.000	0.00		0.0	0.000	0.00
22:00		0.0	0.000	0.01		0.0	0.000	0.06		0.0	0.000	0.00		0.0	0.000	0.00		0.0	0.000	0.00		0.0	0.000	0.00		0.0	0.000	0.00
23:00		0.0	0.000	0.00		0.0	0.000	0.06		0.0	0.000	0.01		0.0	0.000	0.00		0.0	0.000	0.00		0.0	0.000	0.00		0.0	0.000	0.00
Total			0.000	2.10			0.000	0.38			0.000	0.91			0.000	0.72			0.000	0.02			0.000	0.00			0.000	0.04
Average		0.00	0.000			0.0	0.000			0.0	0.000			0.0	0.000			0.0	0.000			0.0	0.000			0.0	0.000	
Min Value	100.0	#####	#####		100.0	100.0	100.000		100.0	100.0	100.000		100.0	100.0	100.000		100.0	100.0	100.000		100.0	100.0	100.000		100.0	100.0	100.000	
Max Value	0.0	0.00	0.000		0.0	0.0	0.000		0.0	0.0	0.000		0.0	0.0	0.000		0.0	0.0	0.000		0.0	0.0	0.000		0.0	0.0	0.000	

City of Baltimore Wet Weather Compliance Program

P8_22_137S from 03/01/2019 to 06/01/2019

Herring Run Sewershed -- Shannon Dr & Brehms Ln -- SSO Pipe Ht: 15.00" -- Interceptor Pipe Ht: 8.00"

Friday					Saturday				Sunday				Monday				Tuesday				Wednesday				Thursday			
5/17/2019					5/18/2019				5/19/2019				5/20/2019				5/21/2019				5/22/2019				5/23/2019			
Hour	Dep	Vel	Flow	Rain	Dep	Vel	Flow	Rain	Dep	Vel	Flow	Rain	Dep	Vel	Flow	Rain	Dep	Vel	Flow	Rain	Dep	Vel	Flow	Rain	Dep	Vel	Flow	Rain
0:00		0.0	0.000	0.00		0.0	0.000	0.00		0.0	0.000	0.00		0.0	0.000	0.00		0.0	0.000	0.00		0.0	0.000	0.00		0.0	0.000	0.00
1:00		0.0	0.000	0.00		0.0	0.000	0.00		0.0	0.000	0.00		0.0	0.000	0.00		0.0	0.000	0.00		0.0	0.000	0.00		0.0	0.000	0.00
2:00		0.0	0.000	0.00		0.0	0.000	0.00		0.0	0.000	0.00		0.0	0.000	0.00		0.0	0.000	0.00		0.0	0.000	0.00		0.0	0.000	0.00
3:00		0.0	0.000	0.00		0.0	0.000	0.00		0.0	0.000	0.00		0.0	0.000	0.00		0.0	0.000	0.00		0.0	0.000	0.00		0.0	0.000	0.00
4:00		0.0	0.000	0.00		0.0	0.000	0.00		0.0	0.000	0.00		0.0	0.000	0.00		0.0	0.000	0.00		0.0	0.000	0.00		0.0	0.000	0.00
5:00		0.0	0.000	0.00		0.0	0.000	0.00		0.0	0.000	0.00		0.0	0.000	0.00		0.0	0.000	0.00		0.0	0.000	0.00		0.0	0.000	0.00
6:00		0.0	0.000	0.00		0.0	0.000	0.00		0.0	0.000	0.00		0.0	0.000	0.00		0.0	0.000	0.00		0.0	0.000	0.00		0.0	0.000	0.00
7:00		0.0	0.000	0.00		0.0	0.000	0.00		0.0	0.000	0.00		0.0	0.000	0.00		0.0	0.000	0.00		0.0	0.000	0.00		0.0	0.000	0.00
8:00		0.0	0.000	0.00		0.0	0.000	0.00		0.0	0.000	0.00		0.0	0.000	0.00		0.0	0.000	0.00		0.0	0.000	0.00		0.0	0.000	0.00
9:00		0.0	0.000	0.00		0.0	0.000	0.00		0.0	0.000	0.00		0.0	0.000	0.00		0.0	0.000	0.00		0.0	0.000	0.00		0.0	0.000	0.00
10:00		0.0	0.000	0.00		0.0	0.000	0.00		0.0	0.000	0.00		0.0	0.000	0.00		0.0	0.000	0.00		0.0	0.000	0.00		0.0	0.000	0.00
11:00		0.0	0.000	0.00		0.0	0.000	0.00		0.0	0.000	0.00		0.0	0.000	0.00		0.0	0.000	0.00		0.0	0.000	0.00		0.0	0.000	0.00
12:00		0.0	0.000	0.00		0.0	0.000	0.00		0.0	0.000	0.00		0.0	0.000	0.00		0.0	0.000	0.00		0.0	0.000	0.00		0.0	0.000	0.00
13:00		0.0	0.000	0.00		0.0	0.000	0.00		0.0	0.000	0.00		0.0	0.000	0.00		0.0	0.000	0.00		0.0	0.000	0.00		0.0	0.000	0.00
14:00		0.0	0.000	0.00		0.0	0.000	0.00		0.0	0.000	0.00		0.0	0.000	0.00		0.0	0.000	0.00		0.0	0.000	0.00		0.0	0.000	0.00
15:00		0.0	0.000	0.00		0.0	0.000	0.00		0.0	0.000	0.00		0.0	0.000	0.00		0.0	0.000	0.00		0.0	0.000	0.00		0.0	0.000	0.01
16:00		0.0	0.000	0.00		0.0	0.000	0.00		0.0	0.000	0.00		0.0	0.000	0.00		0.0	0.000	0.00		0.0	0.000	0.00		0.0	0.000	0.00
17:00		0.0	0.000	0.00		0.0	0.000	0.00		0.0	0.000	0.00		0.0	0.000	0.00		0.0	0.000	0.00		0.0	0.000	0.00		0.0	0.000	0.00
18:00		0.0	0.000	0.00		0.0	0.000	0.00		0.0	0.000	0.00		0.0	0.000	0.00		0.0	0.000	0.00		0.0	0.000	0.00		0.0	0.000	0.00
19:00		0.0	0.000	0.00		0.0	0.000	0.00		0.0	0.000	0.00		0.0	0.000	0.00		0.0	0.000	0.00		0.0	0.000	0.00		0.0	0.000	0.00
20:00		0.0	0.000	0.00		0.0	0.000	0.00		0.0	0.000	0.00		0.0	0.000	0.00		0.0	0.000	0.00		0.0	0.000	0.00		0.0	0.000	0.00
21:00		0.0	0.000	0.00		0.0	0.000	0.00		0.0	0.000	0.00		0.0	0.000	0.00		0.0	0.000	0.00		0.0	0.000	0.00		0.0	0.000	0.00
22:00		0.0	0.000	0.00		0.0	0.000	0.00		0.0	0.000	0.00		0.0	0.000	0.00		0.0	0.000	0.00		0.0	0.000	0.00		0.0	0.000	0.00
23:00		0.0	0.000	0.00		0.0	0.000	0.00		0.0	0.000	0.00		0.0	0.000	0.00		0.0	0.000	0.00		0.0	0.000	0.00		0.0	0.000	0.00
Total			0.000	0.00			0.000	0.00			0.000	0.00			0.000	0.00			0.000	0.00			0.000	0.00			0.000	0.01
Average			0.00	0.000			0.0	0.000			0.0	0.000			0.0	0.000			0.0	0.000			0.0	0.000			0.0	0.000
Min Value		100.0	#####	#####		100.0	100.0	100.000		100.0	100.0	100.000		100.0	100.0	100.000		100.0	100.0	100.000		100.0	100.0	100.000		100.0	100.0	100.000
Max Value		0.0	0.00	0.000		0.0	0.0	0.000		0.0	0.0	0.000		0.0	0.0	0.000		0.0	0.0	0.000		0.0	0.0	0.000		0.0	0.0	0.000

City of Baltimore Wet Weather Compliance Program

P8_22_137S from 03/01/2019 to 06/01/2019

Herring Run Sewershed -- Shannon Dr & Brehms Ln -- SSO Pipe Ht: 15.00" -- Interceptor Pipe Ht: 8.00"

Friday					Saturday				Sunday				Monday				Tuesday				Wednesday				Thursday			
5/24/2019					5/25/2019				5/25/2019				5/27/2019				5/28/2019				5/29/2019				5/30/2019			
Hour	Dep	Vel	Flow	Rain	Dep	Vel	Flow	Rain	Dep	Vel	Flow	Rain	Dep	Vel	Flow	Rain	Dep	Vel	Flow	Rain	Dep	Vel	Flow	Rain	Dep	Vel	Flow	Rain
0:00		0.0	0.000	0.00		0.0	0.000	0.00		0.0	0.000	0.00		0.0	0.000	0.01		0.0	0.000	0.00		0.0	0.000	0.00		0.0	0.000	0.00
1:00		0.0	0.000	0.00		0.0	0.000	0.00		0.0	0.000	0.00		0.0	0.000	0.00		0.0	0.000	0.00		0.0	0.000	0.00		0.0	0.000	0.01
2:00		0.0	0.000	0.00		0.0	0.000	0.00		0.0	0.000	0.00		0.0	0.000	0.00		0.0	0.000	0.00		0.0	0.000	0.00		0.0	0.000	0.00
3:00		0.0	0.000	0.00		0.0	0.000	0.00		0.0	0.000	0.00		0.0	0.000	0.00		0.0	0.000	0.00		0.0	0.000	0.00		0.0	0.000	0.00
4:00		0.0	0.000	0.00		0.0	0.000	0.00		0.0	0.000	0.00		0.0	0.000	0.00		0.0	0.000	0.00		0.0	0.000	0.00		0.0	0.000	0.00
5:00		0.0	0.000	0.00		0.0	0.000	0.00		0.0	0.000	0.00		0.0	0.000	0.00		0.0	0.000	0.02		0.0	0.000	0.00		0.0	0.000	0.00
6:00		0.0	0.000	0.00		0.0	0.000	0.00		0.0	0.000	0.00		0.0	0.000	0.00		0.0	0.000	0.25		0.0	0.000	0.00		0.0	0.000	0.00
7:00		0.0	0.000	0.00		0.0	0.000	0.00		0.0	0.000	0.00		0.0	0.000	0.00		0.0	0.000	0.00		0.0	0.000	0.00		0.0	0.000	0.00
8:00		0.0	0.000	0.00		0.0	0.000	0.00		0.0	0.000	0.00		0.0	0.000	0.00		0.0	0.000	0.00		0.0	0.000	0.00		0.0	0.000	0.00
9:00		0.0	0.000	0.00		0.0	0.000	0.00		0.0	0.000	0.00		0.0	0.000	0.00		0.0	0.000	0.00		0.0	0.000	0.00		0.0	0.000	0.00
10:00		0.0	0.000	0.00		0.0	0.000	0.00		0.0	0.000	0.00		0.0	0.000	0.00		0.0	0.000	0.00		0.0	0.000	0.00		0.0	0.000	0.00
11:00		0.0	0.000	0.00		0.0	0.000	0.00		0.0	0.000	0.00		0.0	0.000	0.00		0.0	0.000	0.01		0.0	0.000	0.00		0.0	0.000	0.00
12:00		0.0	0.000	0.00		0.0	0.000	0.00		0.0	0.000	0.00		0.0	0.000	0.00		0.0	0.000	0.00		0.0	0.000	0.00		0.0	0.000	0.00
13:00		0.0	0.000	0.00		0.0	0.000	0.00		0.0	0.000	0.00		0.0	0.000	0.00		0.0	0.000	0.00		0.0	0.000	0.00		0.0	0.000	0.00
14:00		0.0	0.000	0.00		0.0	0.000	0.00		0.0	0.000	0.00		0.0	0.000	0.00		0.0	0.000	0.00		0.0	0.000	0.00		0.0	0.000	0.51
15:00		0.0	0.000	0.00		0.0	0.000	0.00		0.0	0.000	0.00		0.0	0.000	0.00		0.0	0.000	0.00		0.0	0.000	0.00		0.0	0.000	0.03
16:00		0.0	0.000	0.00		0.0	0.000	0.00		0.0	0.000	0.00		0.0	0.000	0.00		0.0	0.000	0.00		0.0	0.000	0.28		0.0	0.000	0.00
17:00		0.0	0.000	0.00		0.0	0.000	0.00		0.0	0.000	0.00		0.0	0.000	0.00		0.0	0.000	0.00		0.0	0.000	0.00		0.0	0.000	0.00
18:00		0.0	0.000	0.00		0.0	0.000	0.00		0.0	0.000	0.00		0.0	0.000	0.00		0.0	0.000	0.00		0.0	0.000	0.00		0.0	0.000	0.01
19:00		0.0	0.000	0.00		0.0	0.000	0.00		0.0	0.000	0.00		0.0	0.000	0.00		0.0	0.000	0.00		0.0	0.000	0.00		0.0	0.000	0.03
20:00		0.0	0.000	0.00		0.0	0.000	0.00		0.0	0.000	0.00		0.0	0.000	0.00		0.0	0.000	0.00		0.0	0.000	0.00		0.0	0.000	0.00
21:00		0.0	0.000	0.00		0.0	0.000	0.00		0.0	0.000	0.00		0.0	0.000	0.00		0.0	0.000	0.00		0.0	0.000	0.00		0.0	0.000	0.00
22:00		0.0	0.000	0.00		0.0	0.000	0.04		0.0	0.000	0.04		0.0	0.000	0.00		0.0	0.000	0.00		0.0	0.000	0.00		0.0	0.000	0.00
23:00		0.0	0.000	0.00		0.0	0.000	0.10		0.0	0.000	0.10		0.0	0.000	0.00		0.0	0.000	0.00		0.0	0.000	0.00		0.0	0.000	0.00
Total			0.000	0.00			0.000	0.14			0.000	0.14			0.000	0.01			0.000	0.28			0.000	0.28			0.000	0.59
Average		0.00	0.000			0.0	0.000			0.0	0.000			0.0	0.000			0.0	0.000			0.0	0.000			0.0	0.000	
Min Value	100.0	#####	#####		100.0	100.0	100.000		100.0	100.0	100.000		100.0	100.0	100.000		100.0	100.0	100.000		100.0	100.0	100.000		100.0	100.0	100.000	
Max Value	0.0	0.00	0.000		0.0	0.0	0.000		0.0	0.0	0.000		0.0	0.0	0.000		0.0	0.0	0.000		0.0	0.0	0.000		0.0	0.0	0.000	

City of Baltimore Wet Weather Compliance Program; P8_22_137S (03/01/19 to 06/01/19)

High Level Sewershed 3200 Liberty Heights Ave SSO Pipe Ht: 15.00" -- Interc Pipe Ht: 13.00"

☒ ● Vfinal-OF (f/s)

